



# Графический дизайн


Курс для детей 9-11 лет

Путь к успешному программированию начинается  
с Кодерусом!

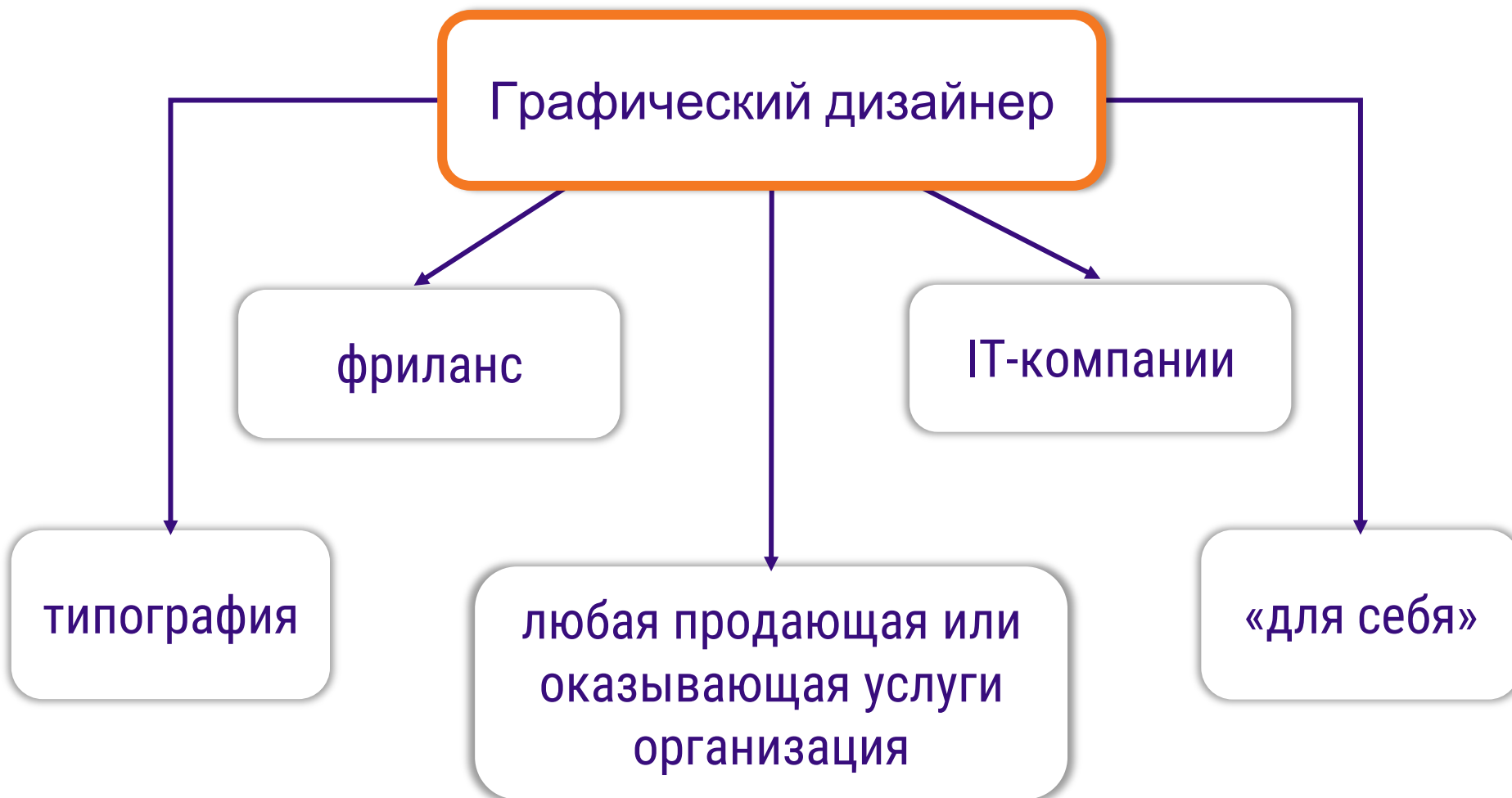
Логотипы, флаеры, плакаты, рекламные баннеры, упаковки товаров, сувенирная продукция – все это дело рук **графического дизайнера, его** воплощенные идеи, **самореализация.**



Можно увлечение ребенка рисованием превратить в настоящую актуальную профессию!




Графический дизайнер входит в **ТОП 10** современных профессий.



# Графические дизайнеры всегда востребованы в крупнейших компаниях











**Цель курса** – познакомить ребят с основами графического дизайна, научить создавать визуально-коммуникативные проекты **с помощью современных цифровых инструментов.**



**Разработка собственных графических объектов, моделей, внедрение искусственного интеллекта и многое другое ждет ребят на курсе!**

# Что изучат на курсе?

-  Введение в графический дизайн
-  Растровая графика
-  Векторная графика
-  3D-моделирование
-  Создание анимации
-  Разработка нейрорисунков
-  Проектная работа





# Чему научатся?

- ✓ **искать идеи** для вдохновения и способы их реализации
- ✓ **уверенно работать** с основными инструментами дизайнера в разных редакторах
- ✓ **использовать умения** работы в графических редакторах для разработки разных видов печатной продукции, анимации, 3D-моделей
- ✓ **применять** принципы графического дизайна в работе над собственными проектами

**А также реализуют свой творческий потенциал,  
работая в команде!**

# Как проходят занятия?



Один учебный год - 36 занятий,  
один раз в неделю по 90 минут



Группы до 10 человек



Личный кабинет с доступом к  
электронным материалам 24x7



Рабочие тетради с заданиями и  
личными достижениями



Проектная работа и воплощение  
своих идей



Комфортная и дружелюбная  
атмосфера



Индивидуальный подход и  
доступное объяснение материала




Регулярная обратная связь с  
родителями



# Что получают по окончании курса?

- ✓ Портфолио дизайнера с практическими наработками
- ✓ Собственные уникальные проекты
- ✓ Сертификат начинающего графического дизайнера




Портфолио - **важный инструмент** демонстрации своих **навыков и опыта**, творческого **потенциала** и **профессионализма**

# Можно развиваться дальше...

- ✓ **Графика и анимация**
- ✓ **UX-дизайн**
- ✓ **Геймдизайн**
- ✓ **3D-моделирование**
- ✓ **Промышленный дизайн**
- ✓ **Ландшафтный дизайн**
- ✓ **Дизайн интерьеров**
- ✓ **Видеоблогинг**



# Направления школы «Кодерус»



Робототехника и программирование



Разработка компьютерных игр



3D моделирование и графический дизайн



Программирование и искусственный интеллект

# Запишись на бесплатное пробное занятие

## Наши контакты:

📍 Сайт: [biysk.koderus.ru](https://biysk.koderus.ru)

☎ Телефон: [+7 \(923\) 756-50-56](tel:+79237565056)


🏠 Адрес школы в г. Бийск: улица Ленина, д. 236

VK: [https://vk.com/bsk\\_koderus](https://vk.com/bsk_koderus)

Telegram: [https://t.me/koderus\\_bsk](https://t.me/koderus_bsk)

WhatsApp: <https://wa.me/79237565056>

😊 Будем рады ответить на все Ваши вопросы!



**КОДЕРУС**

**Программируем  
успешное будущее!**